

ОТЧЕТ О ФИНАНСОВЫХ РЕЗУЛЬТАТАХ ДЕЯТЕЛЬНОСТИ

на 1 января 2024 г.

Главный распорядитель, распорядитель, получатель бюджетных средств,
 главный администратор, администратор доходов бюджета,
 главный администратор, администратор источников
 финансирования дефицита бюджета МКОУ Моховская ОШ
 Наименование бюджета (публично-правового образования) Бюджет городского округа г. Михайловка

Периодичность: годовая

Единица измерения: руб.

КОДЫ
0503121
01.01.2024
22429264
3416090218
752
18720000
383

Форма по ОКУД
 Дата
 по ОКПО
 ИНН
 Глава по БК
 по ОКТМО
 по ОКЕИ

1 Наименование показателя	2 Код строки	3 Код по КОСГУ	4 Бюджетная деятельность	5 Средства во временном распоряжении	6 Итого
Доходы (стр. 020 + стр. 030 + стр. 040 + стр. 050 + стр. 060 + стр. 070 + стр. 090 + стр. 100 + стр. 110)					
<i>Налоговые доходы</i>	010	100	909 808,89	-	909 808,89
<i>в том числе:</i>	020	110	-	-	-
<i>Доходы от собственности</i>	030	120	1 375,89	-	1 375,89
<i>в том числе:</i>	030	121	1 375,89	-	1 375,89
<i>Доходы от оказания платных услуг (работ), компенсаций затрат</i>	040	130	6 791,61	-	6 791,61
<i>в том числе:</i>	040	135	6 791,61	-	6 791,61
<i>Доходы по условным арендным платежам</i>	050	140	-	-	-
<i>Штрафы, пени, неустойки, возмещения ущерба</i>	060	150	-	-	-
<i>Безвозмездные денежные поступления текущего характера</i>					
<i>в том числе:</i>					
<i>в том числе:</i>					



Наименование показателя	Код строки	Код по КОСГУ	Бюджетная деятельность	Средства во временном распоряжении	Итого
1	2	3	4	5	6
Безвозмездные денежные поступления капитального характера	070	160	-	-	-
в том числе:					
Доходы от операций с активами	090	170	901 641,39		901 641,39
в том числе:					
Чрезвычайные доходы от операций с активами	090	173	50,00		50,00
Доходы от оценки активов и обязательств	090	176	901 591,39		901 591,39
Прочие доходы	100	180	-		-
в том числе:					
Безвозмездные неденежные поступления в сектор государственного управления	110	190	-		-
в том числе:					
Расходы (стр. 160 + стр. 170 + стр. 190 + стр. 210 + стр. 230 + стр. 240 + стр. 250 + стр. 260 + стр. 270)	150	200	8 470 971,41		8 470 971,41
Оплата труда и начисления на выплаты по оплате труда	160	210	6 515 895,52		6 515 895,52
в том числе:					
Зарботная плата	160	211	5 004 467,08		5 004 467,08
Начисления на выплаты по оплате труда	160	213	1 511 428,44		1 511 428,44
Оплата работ, услуг	170	220	1 605 675,05		1 605 675,05
в том числе:					
Услуги связи	170	221	6 321,60		6 321,60
Коммунальные услуги	170	223	533 066,97		533 066,97
Работы, услуги по содержанию имущества	170	225	128 821,23		128 821,23
Прочие работы, услуги	170	226	937 465,25		937 465,25
Обслуживание государственного (муниципального) долга	190	230	-		-
в том числе:					
Безвозмездные перечисления текущего характера организациям	210	240	-		-
в том числе:					
Безвозмездные перечисления бюджетам	230	250	-		-
в том числе:					
Социальное обеспечение	240	260	3 203,88		3 203,88
в том числе:					
Социальные пособия и компенсации персоналу в денежной форме	240	266	3 203,88		3 203,88

Наименование показателя	Код строки	Код по КОСГУ	Бюджетная деятельность	Средства во временном распоряжении	Итого
1	2	3	4	5	6
Расходы по операциям с активами					
в том числе:					
Амортизация	250	270	345 073,72		345 073,72
Расходование материальных запасов	250	271	325 645,38		325 645,38
Безвозмездные перечисления капитального характера организациям	250	272	19 428,34		19 428,34
в том числе:	260	280	-		-
Прочие расходы	270	290	1 123,24		1 123,24
в том числе:					
Штрафы за нарушение законодательства о налогах и сборах, законодательства о страховых взносах	270	292	4,38		4,38
Штрафы за нарушение законодательства о закупках и нарушение условий контрактов (договоров)	270	293	118,86		118,86
Иные выплаты текущего характера организациям	270	297	1 000,00		1 000,00
Чистый операционный результат (стр. 301 - стр. 302); (стр. 310 + стр. 410)	300		-7 561 162,52		-7 561 162,52
Операционный результат до налогообложения (стр. 010 - стр. 150)	301		-7 561 162,52		-7 561 162,52
Налог на прибыль	302				
Операции с нефинансовыми активами (стр. 320 + стр. 330 + стр. 350 + стр. 360 + стр. 370 + стр. 380 + стр. 390 + стр. 395 + стр. 400)	310		898 087,23		898 087,23
Чистое поступление основных средств	320		-7 046,16		-7 046,16
в том числе:					
увеличение стоимости основных средств	321	310	318 599,22		318 599,22
уменьшение стоимости основных средств	322	41X	325 645,38		325 645,38
Чистое поступление нематериальных активов	330				
в том числе:					
увеличение стоимости нематериальных активов	331	320			
уменьшение стоимости нематериальных активов	332	42X			
Чистое поступление непроизведенных активов	350		901 591,39		901 591,39
в том числе:					
увеличение стоимости непроизведенных активов	351	330	901 591,39		901 591,39
уменьшение стоимости непроизведенных активов	352	43X			
Чистое поступление материальных запасов	360		3 542,00		3 542,00
в том числе:					
увеличение стоимости материальных запасов	361	340	22 970,34		22 970,34
в том числе:					

Наименование показателя	Код строки	Код по КОСГУ	Бюджетная деятельность	Средства во временном распоряжении	Итого
1	2	3	4	5	6
уменьшение стоимости материальных запасов	362	440	19 428,34		19 428,34
в том числе:					
<i>Чистое поступление прав пользования</i>	370				
в том числе:					
увеличение стоимости прав пользования	371	35X			
уменьшение стоимости прав пользования	372	45X			
<i>Чистое поступление биологических активов</i>	380				
в том числе:					
увеличение стоимости биологических активов	381	360			
уменьшение стоимости биологических активов	382	46X			
<i>Чистое изменение затрат на изготовление готовой продукции, выполнение работ, услуг</i>	390				
в том числе:					
увеличение затрат	391	x			
уменьшение затрат	392	x			
<i>Чистое изменение затрат на биотрансформацию</i>	395				
в том числе:					
увеличение затрат	396	x			
уменьшение затрат	397	x			
<i>Расходы будущих периодов</i>	400	x			
<i>Операции с финансовыми активами и обязательствами (стр. 420 - стр. 510)</i>	410		-8 459 249,75		-8 459 249,75
<i>Операции с финансовыми активами (стр. 430 + стр. 440 + стр. 450 + стр. 460 + стр. 470 + стр. 480)</i>	420		-8 228 696,49		-8 228 696,49
<i>Чистое поступление денежных средств и их эквивалентов</i>	430		-8 200 661,57		-8 200 661,57
в том числе:					
поступление денежных средств и их эквивалентов	431	510	19 671,62		19 671,62
выбытие денежных средств и их эквивалентов	432	610	8 220 333,19		8 220 333,19
<i>Чистое поступление ценных бумаг, кроме акций</i>	440				
в том числе:					
увеличение стоимости ценных бумаг, кроме акций и иных финансовых инструментов	441	520			
уменьшение стоимости ценных бумаг, кроме акций и иных финансовых инструментов	442	620			
<i>Чистое поступление акций и иных финансовых инструментов</i>	450				
в том числе:					
увеличение стоимости акций и иных финансовых инструментов	451	530			
уменьшение стоимости акций и иных финансовых инструментов	452	630			


Наименование показателя	Код строки	Код по КОСГУ	Бюджетная деятельность	Средства во временном распоряжении	Итого
1	2	3	4	5	6
Чистое предоставление заимствований	460				
в том числе:					
увеличение задолженности по предоставленным заимствованиям	461	540			
уменьшение задолженности по предоставленным заимствованиям	462	640			
Чистое поступление иных финансовых активов	470				
в том числе:					
увеличение стоимости иных финансовых активов	471	550			
уменьшение стоимости иных финансовых активов	472	650			
Чистое увеличение прочей дебиторской задолженности	480		-28 034,92		-28 034,92
в том числе:					
увеличение прочей дебиторской задолженности	481	560	90 832,40		90 832,40
уменьшение прочей дебиторской задолженности	482	660	118 867,32		118 867,32
Операции с обязательствами (стр. 520 + стр. 530 + стр. 540 + стр. 550 + стр. 560)	510				
Чистое увеличение задолженности по внутренним привлеченным заимствованиям	520		230 553,26		230 553,26
в том числе:					
увеличение задолженности по внутренним привлеченным заимствованиям	521	710			
уменьшение задолженности по внутренним привлеченным заимствованиям	522	810			
Чистое увеличение задолженности по внешним привлеченным заимствованиям	530				
в том числе:					
увеличение задолженности по внешним привлеченным заимствованиям	531	720			
уменьшение задолженности по внешним привлеченным заимствованиям	532	820			
Чистое увеличение прочей кредиторской задолженности	540		27 822,38		27 822,38
в том числе:					
увеличение прочей кредиторской задолженности	541	730	11 200 022,85		11 200 022,85
уменьшение прочей кредиторской задолженности	542	830	11 172 200,47		11 172 200,47

Наименование показателя	Код строки	Код по КОСГУ	Бюджетная деятельность	Средства во временном распоряжении	Итого
1	2	3	4	5	6
Доходы будущих периодов	550	x	202 730,88		202 730,88
Резервы предстоящих расходов	560	x			

Руководитель  С.И. Маркова (расшифровка подписи)  О.В. Артемова (расшифровка подписи)

08.02.2024 0:00:00 _____
 МКУ "ЦФБО"

(наименование, ОГРН, ИНН, КПП, местонахождение)

Руководитель (уполномоченное лицо) **Директор**  Черкина Е.В. (расшифровка подписи)

Исполнитель **Главный бухгалтер**  Артемова О.В. (расшифровка подписи) _____ (расшифровка подписи)

08.02.2024 0:00:00 _____ (телефон, e-mail)